

BONITETNO IZVJEŠĆE

KOS PEKARSTVO d.o.o.

Izdano dana 9. ožujka 2023.

Izdano za: **Mario Erdec**

ERDEC d.o.o.

Profil

Dun & Bradstreet d.o.o.

Izdano dana 9. ožujka 2023.

OPĆI PODACI

Poduzeće: KOS PEKARSTVO d.o.o.

OIB: 06003720890

Djelatnost: 10.71 Proizvodnja kruha; proizvodnja svježih peciva, slastičarskih proizvoda i kolača

Godina osnivanja: 2019

Vlasništvo: privatno vlasništvo

Kapital: 100% domaći kapital

Veličina: 1 - mikro

ŽIRORAČUNI

HR8924020061100944158

KONTAKT PODACI

Adresa: Lipovčica 4 , Križevci

ODGOVORNE OSOBE

Martina Kos Bošnjak
(direktorica)

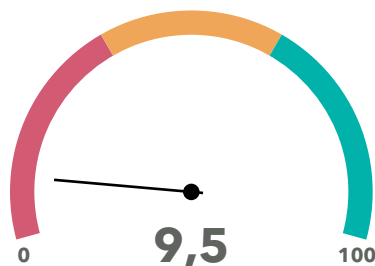
Nensi Matijević
(privremena stečajna upraviteljica)

Bonitetna ocjena - 2019. godina

E2

NAZIV	VRIJEDNOST	SKALA	TUMAČENJE
Udio duga u financiranju	87,13		Ispodprosječno
Platežna sposobnost	1,03		Ispodprosječno
Pokrivenost rashoda EBITDA-om	0,01		Ispodprosječno
Kreditna izloženost iz operativnog poslovanja	0,3		Ispodprosječno
Stopa povrata na imovinu	-28,59		Slabo
Produktivnost ukupne imovine	2,17		Iznadprosječno

Poslovanje - 2019. godina

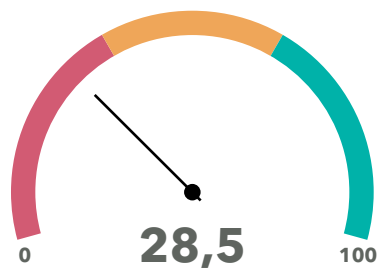


NAZIV	VRIJEDNOST	SKALA	TUMAČENJE
Bonitetna ocjena	E		Slabo
Prihod po zaposleniku	4.525 €		Slabo
Neto profitna marža	1,03 %		Ispodprosječno
Tekuća likvidnost	0,96		Prosječno
Novčani omjer	0,01		Slabo
Stupanj zaduženosti	0,87		Ispodprosječno
Dani vezivanja potraživanja	11 dana		Odlično
Dani vezivanja obveza	47 dana		Iznadprosječno

Kvaliteta poslovanja

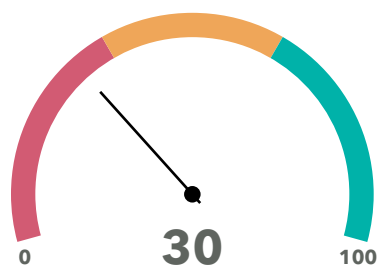
Dun & Bradstreet d.o.o.
Izdano dana 9. ožujka 2023.

Trend



NAZIV	VRIJEDNOST	SKALA	TUMAČENJE
Ukupni prihodi		<div><div></div></div>	Iznadprosječno
Neto dobit		<div><div></div></div>	Iznadprosječno
Broj zaposlenih		<div><div></div></div>	Iznadprosječno
Imovina		<div><div></div></div>	Iznadprosječno
Neto profitna marža		<div><div></div></div>	Iznadprosječno
Tekuća likvidnost		<div><div></div></div>	Iznadprosječno
Novčani omjer		<div><div></div></div>	Iznadprosječno
Stupanj zaduženosti		<div><div></div></div>	Ispodprosječno
Dani vezivanja potraživanja		<div><div></div></div>	Odlično
Dani vezivanja obveza		<div><div></div></div>	Ispodprosječno

Stabilnost



Blokada	Da
Predstečaj	NE
Stečaj	Ne
Likvidacija	Ne
Porezni dug	Ne
Neisplata plaća	Ne

Ključni pokazatelji

Prihodi (tis. €)



Bruto dobit (€)



Broj zaposlenih



Kvaliteta poslovanja

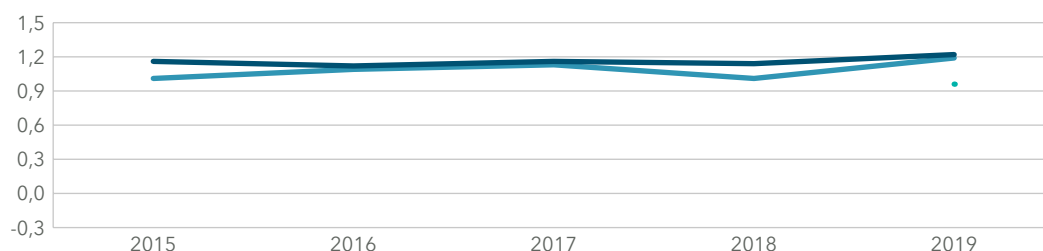
Dun & Bradstreet d.o.o.

Izdano dana 9. ožujka 2023.

Usporedba sa sektorom i RH

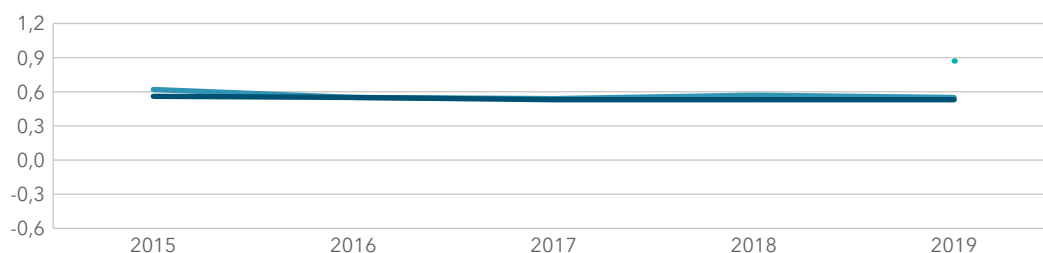
Tekuća likvidnost

KOS PEKARSTVO
Sektor
Gospodarstvo



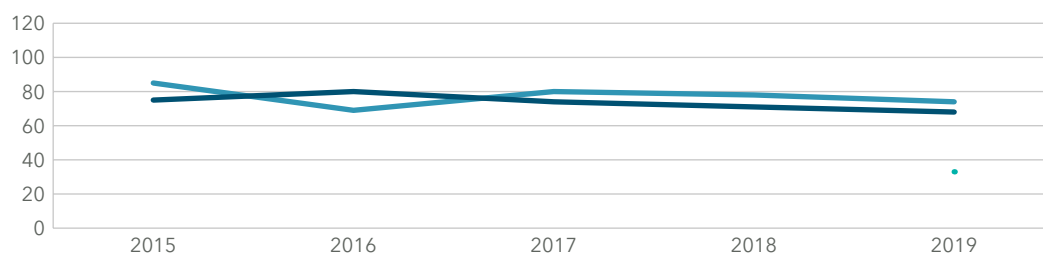
Stupanj zaduženosti

KOS PEKARSTVO
Sektor
Gospodarstvo



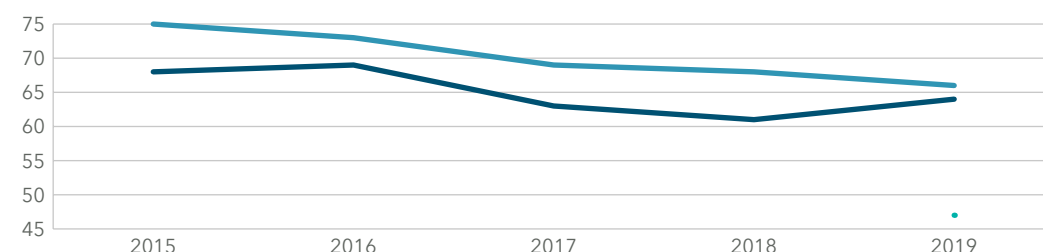
Naplata potraživanja

KOS PEKARSTVO
Sektor
Gospodarstvo



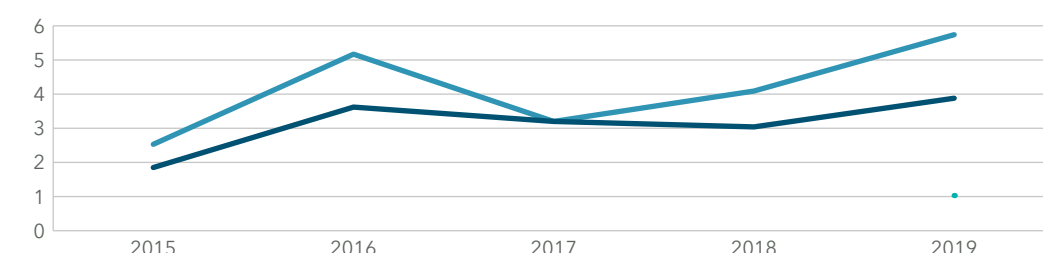
Plaćanje obveza

KOS PEKARSTVO
Sektor
Gospodarstvo



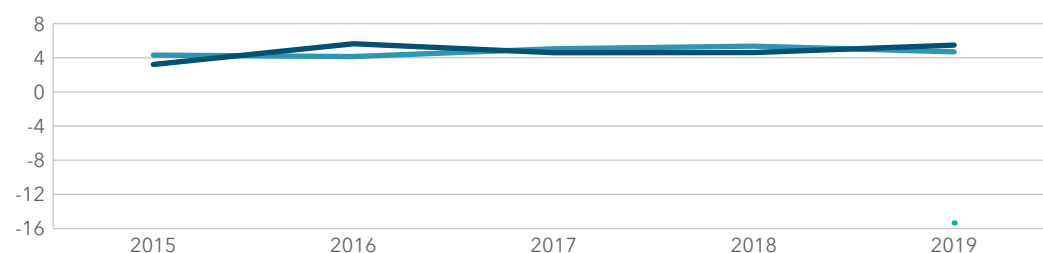
Neto profitna marža

KOS PEKARSTVO
Sektor
Gospodarstvo



Operativna marža

KOS PEKARSTVO
Sektor
Gospodarstvo



Bilanca

	2017	2018	2019
A) POTRAŽIVANJA ZA UPISANI A NEUPLAĆENI KAPITAL (u €)	-	-	1.991
B) DUGOTRAJNA IMOVINA (u €)	-	-	559
I. NEMATERIJALNA IMOVINA (u €)	-	-	254
1. Izdaci za razvoj (u €)	-	-	0
2. Koncesije, patenti, licencije, robne i uslužne marke, softver i ostala pr (u €)	-	-	254
3. Goodwill (u €)	-	-	0
4. Predujmovi za nabavu nematerijalne imovine (u €)	-	-	0
5. Nematerijalna imovina u pripremi (u €)	-	-	0
6. Ostala nematerijalna imovina (u €)	-	-	0
II. MATERIJALNA IMOVINA (u €)	-	-	305
1. Zemljište (u €)	-	-	0
2. Građevinski objekti (u €)	-	-	0
3. Postrojenja i oprema (u €)	-	-	0
4. Alati, pogonski inventar i transportna imovina (u €)	-	-	305
5. Biološka imovina (u €)	-	-	0
6. Predujmovi za materijalnu imovinu (u €)	-	-	0
7. Materijalna imovina u pripremi (u €)	-	-	0
8. Ostala materijalna imovina (u €)	-	-	0
9. Ulaganje u nekretnine (u €)	-	-	0
III. DUGOTRAJNA FINACIJSKA IMOVINA (u €)	-	-	0
1. Ulaganja u udjele (dionice) poduzetnika unutar grupe (u €)	-	-	0
2. Ulaganja u ostale vrijednosne papire poduzetnika unutar grupe (u €)	-	-	0
3. Dani zajmovi, depoziti i slično poduzetnicima unutar grupe (u €)	-	-	0
4. Ulaganja u udjele (dionice) društava povezanih sudjelujućim interesom (u €)	-	-	0
5. Ulaganja u ostale vrijednosne papire društava povezanih sudjelujućim int (u €)	-	-	0
6. Dani zajmovi, depoziti i slično društvima povezanim sudjelujućim interes (u €)	-	-	0
7. Ulaganja u vrijednosne papire (u €)	-	-	0
8. Dani zajmovi, depoziti i slično (u €)	-	-	0

Bilanca RDG

Dun & Bradstreet d.o.o.

Izdano dana 9. ožujka 2023.

9. Ostala ulaganja koja se obračunavaju metodom udjela (u €)	-	-	0
10. Ostala dugotrajna financijska imovina (u €)	-	-	0
IV. POTRAŽIVANJA (u €)	-	-	0
1. Potraživanja od poduzetnika unutar grupe (u €)	-	-	0
2. Potraživanja od društava povezanih sudjelujućim interesom (u €)	-	-	0
3. Potraživanja od kupaca (u €)	-	-	0
4. Ostala potraživanja (u €)	-	-	0
V. ODGOĐENA POREZNA IMOVINA (u €)	-	-	0
C) KRATKOTRAJNA IMOVINA (u €)	-	-	20.850
I. ZALIHE (u €)	-	-	3.878
1. Sirovine i materijal (u €)	-	-	3.639
2. Proizvodnja u tijeku (u €)	-	-	0
3. Gotovi proizvodi (u €)	-	-	0
4. Trgovačka roba (u €)	-	-	238
5. Predujmovi za zalihe (u €)	-	-	0
6. Dugotrajna imovina namijenjena prodaji (u €)	-	-	0
7. Biološka imovina (u €)	-	-	0
II. POTRAŽIVANJA (u €)	-	-	13.851
1. Potraživanja od poduzetnika unutar grupe (u €)	-	-	0
2. Potraživanja od društava povezanih sudjelujućim interesom (u €)	-	-	0
3. Potraživanja od kupaca (u €)	-	-	4.115
4. Potraživanja od zaposlenika i članova poduzetnika (u €)	-	-	0
5. Potraživanja od države i drugih institucija (u €)	-	-	1.378
6. Ostala potraživanja (u €)	-	-	8.357
III. KRATKOTRAJNA FINANCIJSKA IMOVINA (u €)	-	-	2.866
1. Ulaganja u udjele (dionice) poduzetnika unutar grupe (u €)	-	-	0
2. Ulaganja u ostale vrijednosne papire poduzetnika unutar grupe (u €)	-	-	0
3. Dani zajmovi, depoziti i slično poduzetnicima unutar grupe (u €)	-	-	0
4. Ulaganja u udjele (dionice) društava povezanih sudjelujućim interesom (u €)	-	-	0
5. Ulaganja u ostale vrijednosne papire društava povezanih sudjelujućim int (u €)	-	-	0
6. Dani zajmovi, depoziti i slično društvima povezanim sudjelujućim interes (u €)	-	-	0
7. Ulaganja u vrijednosne papire (u €)	-	-	0
8. Dani zajmovi, depoziti i slično (u €)	-	-	2.866

Bilanca RDG

Dun & Bradstreet d.o.o.

Izdano dana 9. ožujka 2023.

9. Ostala financijska imovina (u €)	-	-	0
IV. NOVAC U BANC I BLAGAJNI (u €)	-	-	256
D) PLAĆENI TROŠKOVI BUDUĆEG RAZDOBLJA I OBRAČUNATI PRIHODI (u €)	-	-	1.587
E) UKUPNO AKTIVA (u €)	-	-	24.987
F) IZVANBILANČNI ZAPISI (u €)	-	-	0
A) KAPITAL I REZERVE (u €)	-	-	3.215
I. TEMELJNI (UPISANI) KAPITAL (u €)	-	-	2.654
II. KAPITALNE REZERVE (u €)	-	-	0
III. REZERVE IZ DOBITI (u €)	-	-	0
1. Zakonske rezerve (u €)	-	-	0
2. Rezerve za vlastite dionice (u €)	-	-	0
3. Vlastite dionice i udjeli (odbitna stavka) (u €)	-	-	0
4. Statutarne rezerve (u €)	-	-	0
5. Ostale rezerve (u €)	-	-	0
IV. REVALORIZACIJSKE REZERVE (u €)	-	-	0
V. REZERVE FER VRIJEDNOSTI (u €)	-	-	0
1. Fer vrijednost financijske imovine kroz ostalu sveobuhvatnu dobit (odnos (u €)	-	-	0
2. Učinkoviti dio zaštite novčanih tokova (u €)	-	-	0
3. Učinkoviti dio zaštite neto ulaganja u inozemstvu (u €)	-	-	0
4. Ostale rezerve fer vrijednosti (u €)	-	-	-
5. Tečajne razlike iz preračuna inozemnog poslovanja (konsolidacija) (u €)	-	-	-
VI. ZADRŽANA DOBIT ILI PRENESENI GUBITAK (u €)	-	-	0
1. Zadržana dobit (u €)	-	-	0
2. Preneseni gubitak (u €)	-	-	0
VII. DOBIT ILI GUBITAK POSLOVNE GODINE (u €)	-	-	560
1. Dobit poslovne godine (u €)	-	-	560
2. Gubitak poslovne godine (u €)	-	-	0
VIII. MANJINSKI (NEKONTROLIRAJUĆI) INTERES (u €)	-	-	0
B) REZERVIRANJA (u €)	-	-	0
1. Rezerviranja za mirovine, otpremnine i slične obveze (u €)	-	-	0
2. Rezerviranja za porezne obveze (u €)	-	-	0
3. Rezerviranja za započete sudske sporove (u €)	-	-	0
4. Rezerviranja za troškove obnavljanja prirodnih bogatstava (u €)	-	-	0
5. Rezerviranja za troškove u jamstvenim rokovima (u €)	-	-	0

Bilanca RDG

Dun & Bradstreet d.o.o.

Izdano dana 9. ožujka 2023.

6. Druga rezerviranja (u €)	-	-	0
C) DUGOROČNE OBVEZE (u €)	-	-	0
1. Obveze prema poduzetnicima unutar grupe (u €)	-	-	0
2. Obveze za zajmove, depozite i slično poduzetnika unutar grupe (u €)	-	-	0
3. Obveze prema društvima povezanim sudjelujućim interesom (u €)	-	-	0
4. Obveze za zajmove, depozite i slično društava povezanih sudjelujućim int (u €)	-	-	0
5. Obveze za zajmove, depozite i slično (u €)	-	-	0
6. Obveze prema bankama i drugim financijskim institucijama (u €)	-	-	0
7. Obveze za predujmove (u €)	-	-	0
8. Obveze prema dobavljačima (u €)	-	-	0
9. Obveze po vrijednosnim papirima (u €)	-	-	0
10. Ostale dugoročne obveze (u €)	-	-	0
11. Odgođena porezna obveza (u €)	-	-	0
D) KRATKOROČNE OBVEZE (u €)	-	-	21.773
1. Obveze prema poduzetnicima unutar grupe (u €)	-	-	0
2. Obveze za zajmove, depozite i slično poduzetnika unutar grupe (u €)	-	-	0
3. Obveze prema društvima povezanim sudjelujućim interesom (u €)	-	-	0
4. Obveze za zajmove, depozite i slično društava povezanih sudjelujućim int (u €)	-	-	0
5. Obveze za zajmove, depozite i slično (u €)	-	-	0
6. Obveze prema bankama i drugim financijskim institucijama (u €)	-	-	0
7. Obveze za predujmove (u €)	-	-	0
8. Obveze prema dobavljačima (u €)	-	-	10.003
9. Obveze po vrijednosnim papirima (u €)	-	-	0
10. Obveze prema zaposlenicima (u €)	-	-	6.506
11. Obveze za poreze, doprinose i slična davanja (u €)	-	-	5.264
12. Obveze s osnove udjela u rezultatu (u €)	-	-	0
13. Obveze po osnovi dugotrajne imovine namijenjene prodaji (u €)	-	-	0
14. Ostale kratkoročne obveze (u €)	-	-	0
E) ODGOĐENO PLAĆANJE TROŠKOVA I PRIHOD BUDUĆEGA RAZDOBLJA (u €)	-	-	0
F) UKUPNO - PASIVA (u €)	-	-	24.987
G) IZVANBILANČNI ZAPISI (u €)	-	-	0

Račun dobiti i gubitka

	2017	2018	2019
I. POSLOVNI PRIHODI (u €)	-	-	46.521
1. Prihodi od prodaje s poduzetnicima unutar grupe (u €)	-	-	0
2. Prihodi od prodaje (izvan grupe) (u €)	-	-	46.521
3. Prihodi na temelju upotrebe vlastitih proizvoda, robe i usluga (u €)	-	-	0
4. Ostali poslovni prihodi s poduzetnicima unutar grupe (u €)	-	-	0
5. Ostali poslovni prihodi (izvan grupe) (u €)	-	-	0
II. POSLOVNI RASHODI (u €)	-	-	53.664
1. Promjene vrijednosti zaliha proizvodnje u tijeku i gotovih proizvoda (u €)	-	-	0
2. Materijalni troškovi (u €)	-	-	26.031
a) Troškovi sirovina i materijala (u €)	-	-	18.101
b) Troškovi prodane robe (u €)	-	-	3.286
c) Ostali vanjski troškovi (u €)	-	-	4.644
3. Troškovi osoblja (u €)	-	-	27.616
a) Neto plaće i nadnice (u €)	-	-	19.854
b) Troškovi poreza i doprinosa iz plaća (u €)	-	-	4.319
c) Doprinosi na plaće (u €)	-	-	3.444
4. Amortizacija (u €)	-	-	16
5. Ostali troškovi (u €)	-	-	0
6. Vrijednosna usklađenja (u €)	-	-	0
a) dugotrajne imovine osim financijske imovine (u €)	-	-	0
b) kratkotrajne imovine osim financijske imovine (u €)	-	-	0
7. Rezerviranja (u €)	-	-	0
a) Rezerviranja za mirovine, otpremnine i slične obveze (u €)	-	-	0
b) Rezerviranja za porezne obveze (u €)	-	-	0
c) Rezerviranja za započete sudske sporove (u €)	-	-	0
d) Rezerviranja za troškove obnavljanja prirodnih bogatstava (u €)	-	-	0
e) Rezerviranja za troškove u jamstvenim rokovima (u €)	-	-	0
f) Druga rezerviranja (u €)	-	-	0
8. Ostali poslovni rashodi (u €)	-	-	0
III. FINANCIJSKI PRIHODI (u €)	-	-	7.782
1. Prihodi od ulaganja u udjele (dionice) poduzetnika unutar grupe (u €)	-	-	0

Bilanca RDG

Dun & Bradstreet d.o.o.

Izdano dana 9. ožujka 2023.

2. Prihodi od ulaganja u udjele (dionice) društava povezanih sudjelujućim i (u €)	-	-	0
3. Prihodi od ostalih dugotrajnih financijskih ulaganja i zajmova poduzetni (u €)	-	-	0
4. Ostali prihodi s osnove kamata iz odnosa s poduzetnicima unutar grupe (u €)	-	-	0
5. Tečajne razlike i ostali financijski prihodi iz odnosa s poduzetnicima u (u €)	-	-	0
6. Prihodi od ostalih dugotrajnih financijskih ulaganja i zajmova (u €)	-	-	0
7. Ostali prihodi s osnove kamata (u €)	-	-	0
8. Tečajne razlike i ostali financijski prihodi (u €)	-	-	0
9. Nerealizirani dobiti (prihodi) od financijske imovine (u €)	-	-	0
10. Ostali financijski prihodi (u €)	-	-	7.782
IV. FINANCIJSKI RASHODI (u €)	-	-	0
1. Rashodi s osnove kamata i slični rashodi s poduzetnicima unutar grupe (u €)	-	-	0
2. Tečajne razlike i drugi rashodi s poduzetnicima unutar grupe (u €)	-	-	0
3. Rashodi s osnove kamata i slični rashodi (u €)	-	-	0
4. Tečajne razlike i drugi rashodi (u €)	-	-	0
5. Nerealizirani gubici (rashodi) od financijske imovine (u €)	-	-	0
6. Vrijednosna usklađenja financijske imovine (neto) (u €)	-	-	0
7. Ostali financijski rashodi (u €)	-	-	0
V. UDIO U DOBITI OD DRUŠTAVA POVEZANIH SUDJELUJUĆIM INTERESOM (u €)	-	-	0
VI. UDIO U DOBITI OD ZAJEDNIČKIH POTHVATA (u €)	-	-	0
VII. UDIO U GUBITKU OD DRUŠTAVA POVEZANIH SUDJELUJUĆIM INTERESOM (u €)	-	-	0
VIII. UDIO U GUBITKU OD ZAJEDNIČKIH POTHVATA (u €)	-	-	0
IX. UKUPNI PRIHODI (u €)	-	-	54.304
X. UKUPNI RASHODI (u €)	-	-	53.664
XI. DOBIT ILI GUBITAK PRIJE OPOREZIVANJA (u €)	-	-	640
1. Dobit prije oporezivanja (u €)	-	-	640
2. Gubitak prije oporezivanja (u €)	-	-	0
XII. POREZ NA DOBIT (u €)	-	-	79
XIII. DOBIT ILI GUBITAK RAZDOBLJA (u €)	-	-	560
1. Dobit razdoblja (u €)	-	-	560
2. Gubitak razdoblja (u €)	-	-	0
XIV. DOBIT ILI GUBITAK PREKINUTOG POSLOVANJA PRIJE OPOREZIVANJA (u €)	-	-	0
1. Dobit prekinutog poslovanja prije oporezivanja (u €)	-	-	0

Bilanca RDG

Dun & Bradstreet d.o.o.

Izdano dana 9. ožujka 2023.

2. Gubitak prekinutog poslovanja prije oporezivanja (u €)	-	-	0
XV. POREZ NA DOBIT PREKINUTOG POSLOVANJA (u €)	-	-	0
1. Dobit prekinutog poslovanja za razdoblje (u €)	-	-	0
2. Gubitak prekinutog poslovanja za razdoblje (u €)	-	-	0
XVI. DOBIT ILI GUBITAK PRIJE OPOREZIVANJA (u €)	-	-	0
1. Dobit prije oporezivanja (u €)	-	-	0
2. Gubitak prije oporezivanja (u €)	-	-	0
XVII. POREZ NA DOBIT (u €)	-	-	0
XVIII. DOBIT ILI GUBITAK RAZDOBLJA (u €)	-	-	0
1. Dobit razdoblja (u €)	-	-	0
2. Gubitak razdoblja (u €)	-	-	0
XIX. DOBIT ILI GUBITAK RAZDOBLJA (u €)	-	-	0
1. Pripisana imateljima kapitala matice (u €)	-	-	0
2. Pripisana manjinskom (nekontrolirajućem) interesu (u €)	-	-	0
I. Dobit ili gubitak razdoblja (u €)	-	-	0
II. Ostala sveobuhvatna dobit/gubitak prije poreza (u €)	-	-	0
III. Stavke koje neće biti reklasificirane u dobit ili gubitak (u €)	-	-	-
1. Promjene revalorizacijskih rezervi dugotrajne materijalne i nematerijalne i (u €)	-	-	0
2. Dobitak ili gubitak s osnove naknadnog vrednovanja vlasničkih vrijednosnih (u €)	-	-	-
3. Promjene fer vrijednosti financijske obveze po fer vrijednosti kroz račun d (u €)	-	-	-
4. Aktuarski dobici/gubici po planovima definiranih primanja (u €)	-	-	0
5. Ostale stavke koje neće biti reklasificirane (u €)	-	-	-
6. Porez na dobit koji se odnosi na stavke koje neće biti reklasificirane (u €)	-	-	-
IV. Stavke koje je moguće reklasificirati u dobit ili gubitak (u €)	-	-	-
1. Tečajne razlike iz preračuna inozemnog poslovanja (u €)	-	-	0
2. Dobitak ili gubitak s osnove naknadnog vrednovanja dužničkih vrijednosnih p (u €)	-	-	-
3. Dobit ili gubitak s osnove učinkovite zaštite novčanih tokova (u €)	-	-	0
4. Dobit ili gubitak s osnove učinkovite zaštite neto ulaganja u inozemstvu (u €)	-	-	0
5. Udio u ostaloj sveobuhvatnoj dobiti/gubitku društava povezanih sudjelujućim (u €)	-	-	0
6. Promjene fer vrijednosti vremenske vrijednosti opcije (u €)	-	-	-
7. Promjene fer vrijednosti terminskih elemenata terminskih ugovora (u €)	-	-	-
8. Ostale stavke koje je moguće reklasificirati u dobit ili gubitak (u €)	-	-	-
9. Porez na dobit koji se odnosi na stavke koje je moguće reklasificirati u	-	-	-

Bilanca RDG

Dun & Bradstreet d.o.o.

Izdano dana 9. ožujka 2023.

do (u €)

V. Neto ostala sveobuhvatna dobit ili gubitak (u €)	-	-	0
VI. Ukupna sveobuhvatna dobit ili gubitak razdoblja (u €)	-	-	0
VI. SVEOBUHVATNA DOBIT ILI GUBITAK RAZDOBLJA (u €)	-	-	0
1. Pripisana imateljima kapitala matice (u €)	-	-	0
2. Pripisana manjinskom (nekontrolirajućem) interesu (u €)	-	-	0

Objašnjenja

Tekuća likvidnost

Tekuća likvidnost pokazuje u kojoj mjeri kratkotrajna imovina poduzeća pokriva kratkoročne obveze. Cilj je utvrditi raspoložive li poduzeće sa dovoljno likvidnih sredstava kako bi u kratkom roku mogao podmiriti svoje tekuće obveze. Optimalna razina ovog pokazatelja kreće se između 1,5 i 2.

Stupanj zaduženosti

Stupanj zaduženosti pokazuje koliki je udio vanjskih izvora financiranja u financiranju imovine poduzeća. Veći stupanj zaduženosti sugerira veću zaduženost poduzeća, dok eventualna vrijednost iznad 1 sugerira kako je kapital poduzeća negativan. Gornja granica prihvatljive zaduženosti smatra se 0,7.

Naplata potraživanja

Naplata potraživanja mjeri koliko je poduzeće uspješno u naplati od kupaca prema podacima na zadnji dan u godini. Veća razina realiziranih prihoda u odnosu na razinu nenaplaćenih potraživanja znači će kraću iskazanu naplatu potraživanja poduzeća. S obzirom da je uobičajena valuta plaćanja unutar 60 dana, sva poduzeća koja imaju vrijednost ovog pokazatelja iznad te razine očito ne uspijevaju uredno naplaćivati svoja potraživanja.

Plaćanje obveza

Plaćanje obveza mjeri urednost podmirenja obveza prema dobavljačima na temelju podataka iz zadnjeg dana u godini. Manji iznos nepodmirenih obveza prema dobavljačima u odnosu na iznos ostvarenih materijalnih troškova poduzeća znači će kraći prosjek plaćanja obveza. Ukoliko poduzeće ima ovaj pokazatelj veći od 60 dana, vrlo vjerojatno ne podmiruje svoje obveze na vrijeme.

Neto profitna marža

Neto profitna marža predstavlja omjer neto dobiti i ukupnih prihoda, odnosno mjeri koliki je udio od ukupno realiziranih prihoda ostao vlasnicima poduzeća na raspolaganju nakon oporezivanja bruto dobiti. Veća vrijednost ovog pokazatelja sugerira veću razliku između ostvarenih prihoda i rashoda u korist prihoda. Negativna neto profitna marža sugerira kako je poduzeće ostvarilo neto gubitak, tj. ostvareni rashodi bili su veći od prihoda.

Operativna marža

Operativna marža predstavlja omjer poslovne dobiti i poslovnih rashoda. Za razliku od neto profitne marže, ona u obzir uzima samo prihode i rashode ostvarene iz direktne poslovne aktivnosti, dok isključuje investicijsku i financijsku aktivnost poduzeća. Negativna operativna marža sugerira kako je dobit iz poslovnih aktivnosti poduzeća bila negativna.

Udio u djelatnosti

Dun & Bradstreet d.o.o.

Izdano dana 9. ožujka 2023.

Sažetak udjela u djelatnosti (2019)

Djelatnost subjekta (prema posljednjem financijskom izvještaju): 10.71 - Proizvodnja kruha; proizvodnja svježih peciva, slastičarskih proizvoda i kolača

KOS PEKARSTVO d.o.o. u svojoj glavnoj djelatnosti ima udio od 0,01% i nalazi se na 618. mjestu obzirom na ukupne prihode. Sveukupno u djelatnosti 10.71 postoji 917 subjekata. (Broje se samo subjekti koji predaju godišnja financijska izvješća)

Prvih 10 subjekata u djelatnosti drži udio od 43,55%. Tvrtka KOS PEKARSTVO d.o.o. prema veličini je rangirana kao mikro poduzeće.

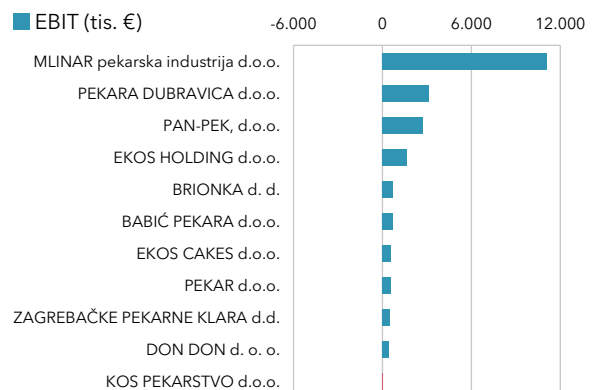
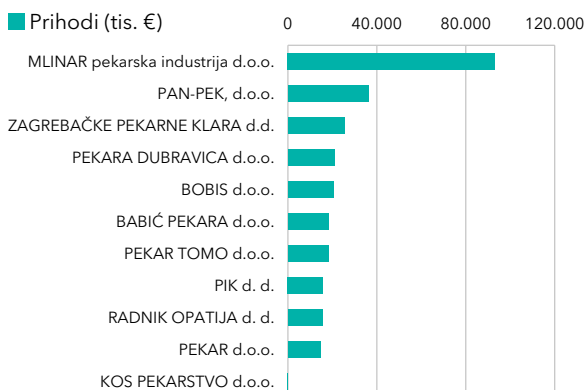
Unutar djelatnosti obzirom na veličinu postoji: 754 mmikro, 148 malih, 11 srednje velikih i 4 velika poduzeća.

Udio u djelatnosti prema ukupnom prihodu (2019)

Rang	Naziv poduzeća	Udio u top 10	Udio u djelatnosti
1.	MLINAR pekarska industrija d.o.o.	33,39%	14,54%
2.	PAN-PEK, d.o.o.	12,99%	5,66%
3.	ZAGREBAČKE PEKARNE KLARA d.d.	9,13%	3,97%
4.	PEKARA DUBRAVICA d.o.o.	7,51%	3,27%
5.	BOBIS d.o.o.	7,3%	3,18%
6.	BABIĆ PEKARA d.o.o.	6,59%	2,87%
7.	PEKAR TOMO d.o.o.	6,49%	2,83%
8.	PIK d. d.	5,67%	2,47%
9.	RADNIK OPATIJA d. d.	5,6%	2,44%
10.	PEKAR d.o.o.	5,32%	2,32%
618.	KOS PEKARSTVO d.o.o.	0,02%	0,01%
		Ostali u djelatnosti:	56,45%

Udio u djelatnosti prema EBIT (2019)

Rang	Naziv poduzeća	Udio u top 10	Udio u djelatnosti
1.	MLINAR pekarska industrija d.o.o.	49,95%	30,95%
2.	PEKARA DUBRAVICA d.o.o.	14,11%	8,74%
3.	PAN-PEK, d.o.o.	12,43%	7,7%
4.	EKOS HOLDING d.o.o.	7,44%	4,61%
5.	BRIONKA d. d.	3,35%	2,08%
6.	BABIĆ PEKARA d.o.o.	3,19%	1,98%
7.	EKOS CAKES d.o.o.	2,72%	1,69%
8.	PEKAR d.o.o.	2,62%	1,62%
9.	ZAGREBAČKE PEKARNE KLARA d.d.	2,3%	1,42%
10.	DON DON d. o. o.	1,89%	1,17%
755.	KOS PEKARSTVO d.o.o.	-	-
		Ostali u djelatnosti:	38,04%



Pravni odnosi

Status subjekta:

Bez postupka

Osnivački akt:

Izjava o osnivanju društva s ograničenom odgovornošću od 25.09.2019.

Temeljni kapital:

20.000,00 (kuna)

Ostali podaci:

16. ZABILJEŽBA: Prije upisa društva u sudski registar osnivač je uplatio dio temeljnog kapitala od 5.000,00 kn, dok se preostali iznos od 15.000,00 kn obvezao uplatiti u roku od godine dana računajući od dana potpisa Izjave o osnivanju društva s ograničenom odgovornošću.

Zabilježbe:

Osnivač je dana 21.10.2020. godine uplatio preostali dio temeljnog kapitala u iznosu od 15.000,00 kn.

Registrirane djelatnosti

Proizvodnja kruha; proizvodnja svježih peciva, slastičarskih proizvoda i kolača

Proizvodnja dvopeka, keksa i srodnih proizvoda, proizvodnja trajnih peciva, slastičarskih proizvoda i kolača

Proizvodnja kaka, čokoladnih i bombonskih proizvoda

Poljoprivredna djelatnost

Ekološka proizvodnja, prerada, distribucija, uvoz i izvoz ekoloških proizvoda

Integrirana proizvodnja poljoprivrednih proizvoda

Proizvodnja brašna i stavljanje brašna na tržište

Potvrđivanja sukladnosti sa specifikacijom proizvoda

Stručni poslovi u području savjetodavne djelatnosti u poljoprivredi, ruralnom razvoju, ribarstvu te unapređenju gospodarenja u šumama i šumskim zemljištima šumoposjednika

Kupnja i prodaja robe

Pružanje usluga u trgovini

Obavljanje trgovačkog posredovanja na domaćem i inozemnom tržištu

Zastupanje inozemnih tvrtki

Poslovi upravljanja nekretninom i održavanje nekretnina

Posredovanje u prometu nekretnina

Poslovanje nekretninama

Prijevoz tereta u unutarnjem cestovnom prometu

Prijevoz tereta u međunarodnom cestovnom prometu

Prijevoz osoba i tereta za vlastite potrebe

Agencijska djelatnost u cestovnom prijevozu

Prijevoz putnika u unutarnjem cestovnom prometu

Prijevoz putnika u međunarodnom cestovnom prometu

Pravna obavijest

Ovo izvješće dobivate u skladu s vašim ugovorom o pretplati i uvjetima i odredbama na DUN & BRADSTREET D.O.O., Zagreb, Hrvatska. Osim ako je izričito drugačije dogovoreno, informacije u ovom izvješću tvrtke namijenjene su isključivo za vlastitu upotrebu. Sve poslovne informacije u ovom izvješću, koje sadrže pojedinosti o kreditnoj sposobnosti i solventnosti (također se nazivaju procjena rizika, indeks kreditnog rejtinga ili kreditna preporuka), ne smiju se tumačiti kao izjava o činjenicama ili individualnoj stručnosti, a također ne kao „ocjena“ u smislu Uredbe (EZ) br. 1060/2009 od 16. rujna 2009. o agencijama za kreditni rejting. Umjesto toga, ove se informacije odnose isključivo na vrijednosne prosudbe, koje se temelje na matematičkim i statističkim analizama i automatski kreiranim procjenama vjerojatnosti (”bodovanje”). Nastojimo pružiti informacije koje su točne i potpune. Međutim, zbog stalno mijenjanja baza podataka i oslanjanja na vanjske izvore ne možemo prihvatiti odgovornost za informacije u ovom izvješću tvrtke koje su ažurne, točne ili potpune, osim u slučajevima grubog nemara ili namjere. Za sve posljedice odluka donesenih na temelju ovog izvješća odgovornost je isključivo korisnika. Autorska prava © 2021 Dun & Bradstreet Inc., Jacksonville (Florida), SAD. Sva prava pridržana.

Za sve pojedinosti pogledati

<http://www.poslovna.hr/>